













ZESTAWIENIE POWIERZENI – PARTER		
LP.	Nazwa powierzonego	pow.
0.01	prezident	6,5
0.02	poślij dla rodziny z dzieckiem	8,1
	reprezentujący hotel: poczekalnia dla interesantów z szafką	
0.03	szafki	4,8
0.04	zamieszczenie statystyki dyktando	12,9
0.05	zamieszczenie do dyspozycji biura	12,9
0.06	podawanie	32,2
0.07	WC	5,3
0.08	WC dla niepełnosprawnych	4,8
0.09	zamieszczenie techniczne	2,4
0.10	komunikacja	30,2
0.11	archiwum	100,0
0.12	WC damskie	2,4
0.13	poślij gościć z listami	28,7
0.14	zamieszczenie techniczne	13,4
0.15	warsztat konserwatorstwa z magazyningiem podręcznym	36,8
0.16	zamieszczenie techniczne	18,1
0.17	zamieszczenie elektryczne	18,1
0.18	zamieszczenie z przeciwpowodziowym zestawem pomiarowym	4,3
0.19	WC w ujęciu zatrzymanym	3,9
0.20	kuratorki	24,1
0.21	poślij ochotni	22,7
0.22	warsztat	22,7
0.23	prezidentów ppól	4,6
0.24	poślij zatrzymanym	17,8
0.25	WC dla zatrzymanych wraz z biurosem	1,3
0.26	poślij ochotni	12,9
0.27	poślij prezydentów	22,7
0.28	poślij prezydentów na odległość	22,7
0.29	klaska szkodowa	22,7
0.30	poślij przyjeżdż dla interesantów	22,7


Zestawienie danych z projektu		
Blok	Opis	Ilość
	Korytko p.poż. 100 x 60	63 m
	Korytko teletechniczne, 60 x 50	162 m
	Korytko teletechniczne, 100 x 60	10 m
	Korytko teletechniczne, 150 x 60	45 m
	Korytko prostokątne, 100 x 60	160m
	Korytko prostokątne, 150 x 60	14 m
	Korytko prostokątne, 200 x 60	42 m
	Przebiecie p.poż EI60	3szt.
	Przebiecie p.poż EIS60	1 szt.
	Przebiecie p.poż EI120	6szt.
	Przebiecie p.poż EIS240	3szt.
	Przebiecie p.poż EIS120	1szt.

Dla budynku 0,00 = 104,2 m.n.p.m. Rzędną bezwzględną określono jako 40 cm powyżej rzędnej terenu na granicy linii rozgraniczającej z ulicą Bartłomiejki. W przypadku stwierdzenia rozbieżności w pomiarach na etapie tyczenia budynku, rzędna 0,00 odpowiednio skorygowana lub skontakować się z projektantem.

KONOPINSCY.PL PROJEKTOWANIE EKONOMICZNE, KONSULTING, ARCHITEKTURA. TEL. 602 109 276

PROJEKT SIEDZIBY DLA PROKURATURY REJONOWEJ W GRODZISKU MAZOWIECKIM PRZY UL. BARTNIAKA
WRAZ Z INFRASTRUKTURĄ TECHNICZNĄ I ZAGOSPODAROWANIEM

PROJEKTOWAŁ: MGR INŻ. Sławomir Radziszewski UPR. MAZ/0540/POOE/14 SPEC. ELEKTRYCZNA	ADRES INWESTYCJI	GRODZISK MAZOWIECKI, DZ. NR. EW. 11/5, OBRĘB 0029
--	---------------------	--

SPRAWDZAŁ:		
MGR INŻ. Mirosław Konca UPR. CIE13/86 SPEC. ELEKTRYCZNA		INWESTOR SKARB PAŃSTWA PROKURATURA OKRĘGOWA W WARSZAWIE UL. CHOCIMSKA 28, 00-791 WARSZAWA

OPRACOWANIE	DATA	07.2023/11.2023				E08
MGR INŻ. Piotr Burawski	BRANŻA	ELEKTRYCZNA				

FAZA	PROJEKT WYKONAWCZY	SKALA	1:100			
------	--------------------	-------	-------	--	--	--

E08

Widok wycinku przekroju A-A (PARTER)

